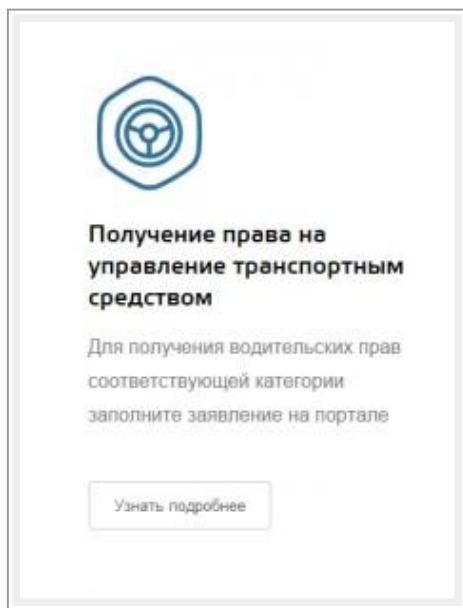


Инструкция

Если Вы уже [зарегистрированы](#) и имеете подтвержденную учетную запись, то после авторизации на обновленном портале Вам будет предоставлен список всех доступных услуг, среди которых "[Получение права на управление транспортным средством](#)". Выберите её.



На выбор есть 5 вариантов оказания услуги. Вы можете воспользоваться первичным получением водительского удостоверения, [заменой](#) или выдачей международных прав, а так же заказать справку, подтверждающую наличие водительского удостоверения или получить временное разрешение на управление транспортным средством. Если Вас интересует приём экзаменов и выдача водительских прав после обучения в автошколе, то выберите пункт из списка "Получение водительского удостоверения после прохождения профессиональной подготовки (переподготовки)".

Перед Вами страница, наглядно показывающая схему получения услуги, а так же содержащая информацию о стоимости государственной пошлины (о её оплате поговорим более детально ниже). К началу страницы необходимо выбрать тип оказания услуги и перейти к заполнению формы, нажав кнопку "Получить услугу". Нас интересует получение электронной услуги.



Теперь Вы оказались на странице с необходимыми полями для заполнения. Вам предстоит отразить сведения о себе в 7 шагов, в их числе будет информация об открываемой категории водительского удостоверения, Ваши персональные и паспортные данные, адрес проживания, сведения об автошколе и сертификате о её окончании, а так же информация о медицинской справке.

1. Выбор категории транспортного средства

Выбираем открываемую категорию транспортных средств, на управление которыми Вам необходимо удостоверение (легковой автомобиль — категория В).

1 Пройдена подготовка и планируется получение категории

- A
- B
- C
- D
- E+B
- E+C
- E+D

Переходим к заполнению Ваших данных.

2. Персональные данные

Данные берутся из личного кабинета и недоступны для изменения на странице получения услуги. Обратите внимание, если Вы обнаружили ошибку в личных данных или Вам требуется их обновить, то для этого нажмите на ссылку "Изменить данные". Вы окажитесь в своем личном кабинете, где сможете произвести нужные изменения.

2 Ваши персональные данные [Изменить данные](#)

Имя Фамилия Отчество

Пол: Мужской Женский

Дата рождения

3. Паспортные данные

Они также автоматически берутся из личного кабинета, заполнять их не требуется.

3 Паспортные данные [Изменить данные](#)

Серия Номер Дата выдачи Орган выдачи

Страна выдачи

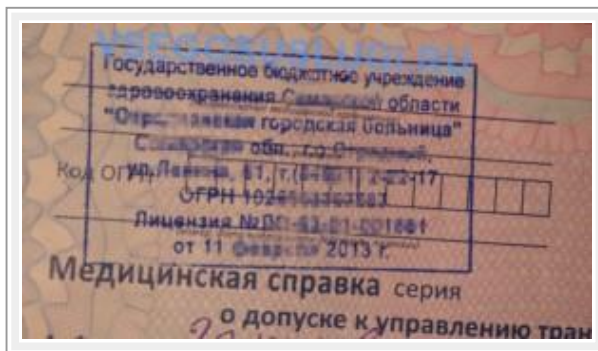
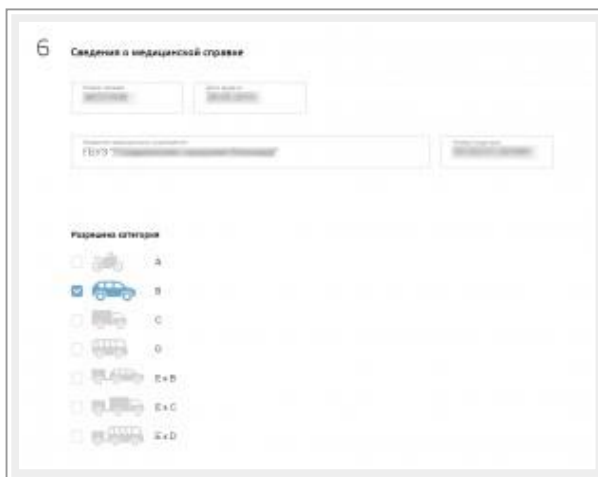
РОССИЯ

РОССИЯ

Место рождения

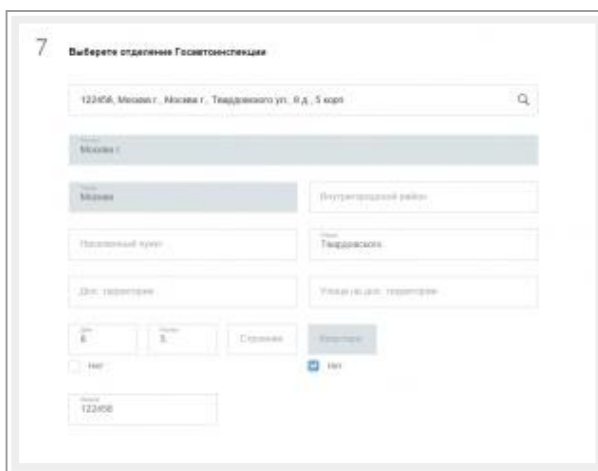
4. Адрес проживания

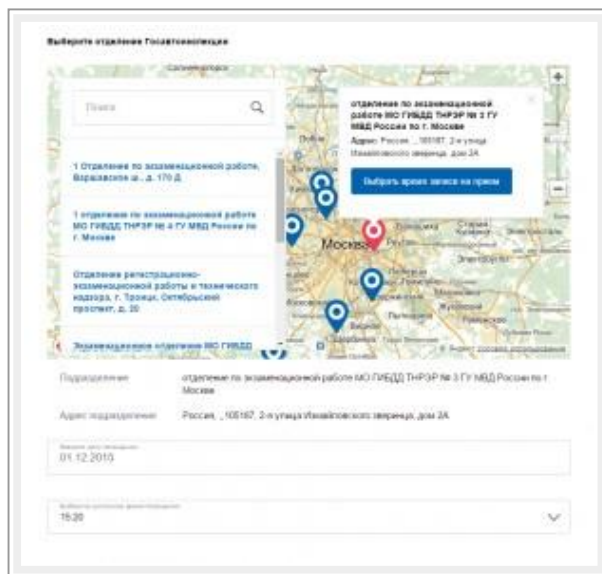
На следующем этапе Вам нужно указать адрес проживания. Начните писать название города и во всплывающем списке выберите свой. Затем заполните все остальные поля.



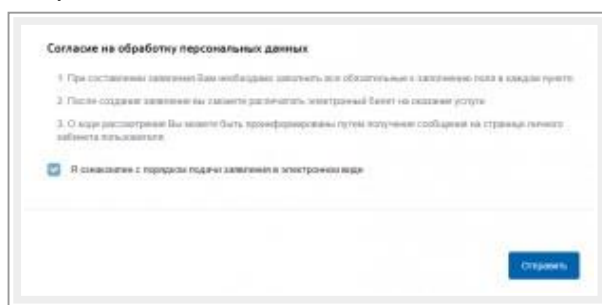
7. Выбор отделения и времени получения прав

Заключительные действия состоят в выборе отделения Госавтоинспекции и времени для сдачи экзамена и получения водительских прав. На карте, которая расположена под полями для заполнения, выберите удобное для Вас отделение и время его посещения. Дата вводится в формате ДД.ММ.ГГГГ (например, 01.12.2015), будьте внимательны. Доступное для посещения время нужно выбрать только после указания даты.





Подтвердите ознакомление с порядком подачи заявления в электронном виде, поставив соответствующую галочку и отправьте заявление.



На этом процедура подача электронного заявления через интернет завершена. Об успешном её окончании Вы будете оповещены по выбранным каналам связи, которые можно настроить в личном кабинете. В отделение ГИБДД следует прийти с документами и оплаченной квитанцией государственной пошлины в выбранное время.

Оплата пошлины за выдачу водительских прав

Оплатить государственную пошлину за водительские права Вы можете в любом отделении Сбербанка России как в кассе, так и в терминале (который так же выдает квитанции с подтверждением оплаты). Найти реквизиты любого отделения госавтоинспекции можно на [официальном сайте ГИБДД](#), необходимо просто выбрать адрес осуществления государственной услуги, ввести ФИО, адрес плательщика, сумму и распечатать квитанцию. При оплате пошлины в терминале Сбербанка реквизиты будут заполнены автоматически. Сумма на оплату пошлины — 2000 рублей за водительские права на пластиковой основе и 500 рублей за удостоверение на бумажной основе.